

M1IFo3

Conception d'applications Web



INTRODUCTION

LIONEL MÉDINI
SEPTEMBRE 2024



Plan du cours



- Partie 1
 - Présentation de l'UE
- Partie 2
 - Généralités sur le World Wide Web

Objectif général de l'UE



- **Comment envisager cette UE ?**
 - Permettre aux utilisateurs d'utiliser
 - un Système d'Information (SI)
 - un ensemble de services applicatifs à travers leurs navigateurs Web
- **Débouchés**
 - Concepteur / développeur
 - ✦ « fullstack »
 - ✦ « DevOps »
 - Consultant, chef de projet...

Présentation générale de l'UE



- Intitulé de l'UE
 - « Conception ... »
 - ✦ GL, méthodes de conception, patterns
 - ✦ Et développement !
 - « ... d'applications... »
 - ✦ Ensemble de briques fonctionnelles d'un SI
 - ✦ Service rendu à l'utilisateur
 - « ... Web »
 - ✦ 2 définitions
 - Tout ce qui peut être transféré par le protocole HTTP(S)
 - Pages Web (HTML), autres types de documents (MIME)
 - Tout ce qui peut être traité dans un navigateur Web

Présentation générale de l'UE



- Thématique générale « application Web »
 - Définition provisoire
 - ✦ « Application dont l'interface se situe dans un navigateur »
 - ✦ Sera précisée tout au long du déroulement de l'UE
 - Large éventail
 - ✦ De solutions techniques (sockets, serveurs web, services web...)
 - ✦ De paradigmes de programmation (POO, architectures distribuées ou orientées services...)
 - ✦ De niveaux de complexité (échanges de données, de documents, appels de méthodes distantes, chorégraphie de services...)
- ➔ Aperçu des outils existants forcément limité

Positionnement de l'UE



- **Prérequis**

- Conception de pages web

- ✦ Description et mise en forme de pages Web : (X)HTML, CSS
- ✦ Structuration de données :
 - XML, DTD, XML-Schema
 - JSON, JSON-Schema

- Scripting

- ✦ Côté serveur : PHP (ou similaire)
- ✦ Côté client : JavaScript

- Autres

- ✦ Algorithmique et programmation (C, Java)
- ✦ Génie Logiciel (design patterns)
- ✦ Réseaux (couches « basses », sockets...)
- ✦ Persistance (bases de données)

Positionnement de l'UE



- **Autres UE en parallèle**

- M1IFo5 : Réseaux
- M1IFo1 : POO
- M1IFo1 : gestion de projet
- M1IF24 : BD NoSQL



Projet commun : multimif
(non alternants)

- **UE dépendant de celle-ci**

- M1IF13 : Programmation Web avancée et mobile
- M2 TIW : Intergiciels et Services
- M2 TIW : Technologies Web synchrones et multi-dispositifs
- M2 SRS + TIW : Cloud, Stockage et Virtualisation
- M2 SRIV : Applications de l'Internet et administration réseau

Objectifs pédagogiques de l'UE



- **Approche DevOps**
 - Installation d'une « stack » complète
 - Déploiement / intégration continus
 - Gestion du « run » (performance)
- **Paradigmes de programmation**
 - Programmation déclarative (HTML, XSL, JSP...)
 - Programmation événementielle (JavaScript)
 - Mécanismes de scripting (côtés serveur et client)
- **Démarches et outils de conception**
 - Les mêmes qu'en M1IFO1 (modélisation, méthodes de GL)
 - Couche persistance non abordée

Programme de l'UE



- Technologies côté serveur
 - Utilisation d'un serveur Web
 - ✦ Configuration et fonctionnement
 - ✦ Protocole HTTP
 - ✦ Sécurisation (HTTPS)
 - ✦ Déploiement continu d'applications
 - Programmation côté serveur
 - ✦ POO (Servlets, filtres)
 - ✦ Scripting (JSP)

Programme de l'UE



- Technologies côté serveur
 - Initiation aux services Web
 - ✦ REpresentational State Transfer (REST)
 - Framework côté serveur
 - ✦ Spring
- ➔ Web APIs

Programme de l'UE



- Technologies côté client
 - Rappels JavaScript et scripting côté client
 - ✦ « Dynamisation » des pages statiques
 - Mécanismes de requêtes asynchrones
 - ✦ Document Object Model (DOM)
 - ✦ Asynchronous Javascript And XML (AJAX)
 - ✦ Fetch API

Remarque



Les technologies liées au Web sont nombreuses et très riches

- Cette UE est
 - un aperçu des types d'outils existants et de leur fonctionnement
 - une description détaillée d'une partie de ces outils
 - ✦ Langages dédiés au Web
 - ✦ Programmation côté serveur et côté client
 - ✦ Outils de conception d'applications Web complexes
 - Cette UE n'est PAS
 - une présentation exhaustive de tous les outils existants
 - une référence complète des outils présentés
- ➔ N'hésitez pas à aller voir les pointeurs (références bibliographiques) pour comprendre le cours et réaliser les TP

Organisation pratique de l'UE



- 30 h de présentiel
 - 10 x 1h30 de CM
 - 10 x 1h30 de TP
 - Évaluation
 - TPs : Code + analyse automatique + compte-rendus + **démonstrations**
 - CC final (~examen) : 2^{ème} session en cours de 2nd semestre
 - Coefficients : **66% TP** – 33% Examen
- ➔ Il est impératif de travailler en dehors des cours et TP

**Tout TP rendu en plusieurs exemplaires sera noté
0 pour tous les groupes l'ayant rendu**

Organisation pratique de l'UE



- Répartition en TP
 - Votre groupe de TP est le même que pour M1IF24
 - Intervenants professionnels
 - ✦ Pratiquent les technos
 - ✦ Sont aussi là pour recruter...
 - ✦ Chaque intervenant passe dans un maximum de groupes de TP
 - ➔ Vous devez
 - Être présents aux TPs
 - Ne pas changer de groupe
(*et avoir un binôme dans le même groupe*)

Organisation pratique de l'UE



- Emplois du temps de TP
 - Les intervenants extérieurs ont des contraintes professionnelles
 - Emplois du temps qui « sortent » des créneaux habituels
 - « Tetris » avec d'autres UEs (M1IF01, M1IF24)
 - Récupération des créneaux libres
 - Pour simplifier : des **calendriers Google** (à jour)
 - ✦ [Planning des CM et de l'examen](#)
 - ✦ [Planning des TPs du groupe A](#)
 - ✦ [Planning des TPs du groupe B](#)
 - ✦ [Planning des TPs du groupe C](#)
 - ✦ [Planning des TPs du groupe D](#)
 - Certaines salles manquent encore (en attente)
 - **Ne venez qu'aux séances qui sont sur ces calendriers** (même si d'autres sont indiquées dans ADE)

Méthode de travail



- Retours sur l'UE
 - UE de tronc commun, ambitieuse, mais nécessaire
 - ✦ Pas que pour « faire du Web » : GL, SI, DevOps...
 - **Beaucoup de travail en TP**
- Pour gagner du temps et être efficaces
 - Partagez-vous le travail (à l'intérieur d'un binôme ;-)
 - ✦ Git branches
 - Mettez en place une infra fonctionnelle **dès le début**
 - ✦ IDE, VM, CI/CD
 - Apprenez à bien utiliser votre IDE
 - ✦ Configuration (Maven, Git), raccourcis clavier, debugger, refactoring...
 - Si possible, utilisez votre propre machine...
- **Anticipez les deadlines**

Important : à faire avant le début des TPs



- Installer et configurer votre environnement de travail
 - Dans cette UE, vous aurez besoin de :
 - ✦ Java : JDK ≥ 17 (testé sur OpenJDK 21)
 - ✦ IDE : de votre choix...
...mais vous avez accès à une licence JetBrains pour IntelliJ ([Free educational licence](#) avec votre adresse email Lyon1)
 - ✦ Serveur et moteur de servlets Java : [Apache tomcat](#)

Réalisez la [procédure d'installation et de configuration](#)

Méthode de travail



- Utiliser le Chat

- Pour travailler en asynchrone

- 3 salons

- ✦ Général :

- <https://go.rocket.chat/invite?host=chat-info.univ-lyon1.fr&path=invite%2FHSCnKX>

- ✦ Tps :

- <https://go.rocket.chat/invite?host=chat-info.univ-lyon1.fr&path=invite%2F3QJgk9>

- ✦ Foire aux binômes :

- <https://go.rocket.chat/invite?host=chat-info.univ-lyon1.fr&path=invite%2FsegtfE>

Sources



- Reprise des supports de cours des années précédentes (il y a longtemps...)
 - de Sylvain Brandel, eux-mêmes issus de ceux d'Olivier Glück
 - de Pierre-Antoine Champin (IUT Lyon1)
- Ces supports s'appuient eux-mêmes sur ceux de
 - Fabrice Kordon, Isabelle Mounier, Christian Queinnec (PARIS 6), Dominique Bouillet (INT), Laurent Lefèvre (ENS LYON), Olivier Aubert (Univ. Nantes)...
- Autres sources
 - W3C (standards)
 - Autres organismes de standardisation
 - Sites et ouvrages cités en bibliographie
- Mais dans tous les cas...

C'est sur le Web qu'on trouve le plus de choses sur le Web...

Plan de ce cours



- **Partie 1**
 - Présentation de l'UE
- **Partie 2**
 - Généralités sur le World Wide Web

World Wide Web



- Principe original : accéder à des documents textuels
 - situés sur des machines accessibles par Internet
 - reliés entre eux par un mécanisme de lien « hypertexte »
 - Actuellement : servir des ressources
 - De différentes natures : texte, image, son, vidéo, contenu applicatif...
 - Hypermédia
 - Interactives
 - Permettant à l'utilisateur d'accéder à un service donné : rechercher de l'information, acheter un objet, accéder à ses mails, consulter ses comptes en banque...
- ➔ Nombreuses évolutions techniques

Rappel : Internet



- Un réseau de réseaux interconnectés (d'où le nom)
- Un ensemble de matériels, logiciels et protocoles (notamment IP)
- Un ensemble de **services**
 - **Application** qui utilise un **protocole** et un numéro de **port**
 - e-mail, transfert de fichiers, connexion à distance, WWW...
- Une somme « d'inventions » qui s'accumulent
 - Mécanismes réseau de base (TCP/IP)
 - Nommage et adressage des ressources (DNS, URL)
 - Outils et protocoles spécialisés
 - Langages d'échange d'informations standardisés (HTML, XML...)

Bref historique d'Internet



- **1959-1968 : Programme ARPA**
 - le ministère américain de la défense lance un réseau capable de supporter les conséquences d'un conflit nucléaire
- **1969 : ARPANET, l'ancêtre d'Internet**
 - les universités américaines s'équipent de gros ordinateurs et se connectent au réseau ARPANET
- **1970-1982 : Ouverture sur le monde**
 - premières connexions avec la Norvège et Londres
- **1983 : Naissance d'Internet**
 - protocole TCP/IP : tous les réseaux s'interconnectent
 - les militaires quittent le navire
- **1986 : Les autoroutes de l'Information**
 - la National Science Fondation déploie des super-ordinateurs pour augmenter le débit d'Internet
- **1987-1992 : Les années d'expansion**
 - les fournisseurs d'accès apparaissent
 - les entreprises privées se connectent au réseau
- **1993-2003 : L'explosion d'Internet**
 - ouverture au grand public
 - avènement du WEB et du courrier électronique

} marché considérable

Genèse du Web : la notion d'hypertexte



- **Principe**

- S'abstraire de l'aspect linéaire du document textuel
- Mécanisme intellectuel permettant le cheminement d'une information à une autre → navigation, butinage, transclusion

- **Historique**

- 1945 : invention de la notion d'hypertexte
 - ✦ Vannevar Bush, As We may think, *Atlantic Monthly*, 1945
- 1965 : invention du terme d'hypertexte
 - ✦ Ted Nelson, projet Xanadu
- Années 1960 : premier système hypertexte fonctionnel
 - ✦ NLS (oNLine System), Douglas Englebart
- 1987-2004 : diffusion du logiciel HyperCard
 - ✦ Programme et environnement graphique de programmation, créé par Bill Atkinson pour Mac OS, livré avec les Mac
- 1987 : première conférence HyperText
 - ✦ Sponsorisée par l'ACM

Naissance du Web (1989-1991)

- Mars 89 : projet de création d'un hypertexte documentaire distribué sur le réseau du CERN
 - Origine : Tim Berners-Lee, puis Robert Cailliau (1990)
 - Choix des technologies TCP/IP et ouverture de la première connexion du CERN avec Internet
 - Mise au point des **3 technologies de base du Web : URL, HTML et HTTP**
- Septembre 90 : 1er site Web fonctionnel (mode texte)
 - 1^{er} serveur Web : nxoc01.cern.ch
 - 1^{er} navigateur Web : WorlWideWeb (rebaptisé plus tard Nexus), développé en Objective C
- Août 1991 : publication du projet WorldWideWeb dans un message sur UseNet
- Décembre 91 : démonstration publique à la conférence Hypertext'91 (San Antonio)



Le premier serveur Web,
un NeXT Cube
(source : Wikipédia)

Historique du Web



- 1993 : Mosaic : premier navigateur « grand public »
 - Marc Andreessen, NCSA : plateformes X, puis Mac et Windows
 - affichage d'images (GIF et XBM) dans les pages Web
 - prise en charge de formulaires interactifs
- 1994 : création du W3C
 - à l'initiative du CERN (Genève) et du MIT (Boston)
 - président : Tim Berners-Lee
 - but : standardisation et développement du Web
- 1994 : Apparition des navigateurs privés
 - M. Andreessen crée Netscape Communications Corp.
- 1995 : Microsoft lance la « guerre des navigateurs »
 - Apparition d'Internet Explorer pour Windows 95
- 1995 : Altavista : premier « gros » moteur de recherche
- 1996 : Navigateur Opera
- 1998 : Apparition de Google
- 2003 : Apple lance Safari
- 2004 : Première version de Mozilla Firefox
- 2004 : première conférence « Web 2.0 »
- 2008 : Google lance Google Chrome
- Actuellement : explosion du Web mobile
- En cours de développement : Web sémantique, de données, des objets...

Nombre de sites référencés

1990 : 1 (CERN)

1991 : premier site hors d'Europe (SLAC, Stanford)

1992 : 26

Juin 1993 : 130

Juin 1994 : 2738

Juin 1995 : 23 500

Janvier 1996 : ~ 100 000

Avril 1997 : > 1 million

Février 2000 : > 11 millions

Février 2007 : > 100 millions

Février 2009 : ~ 216 millions

Aspects techniques du Web



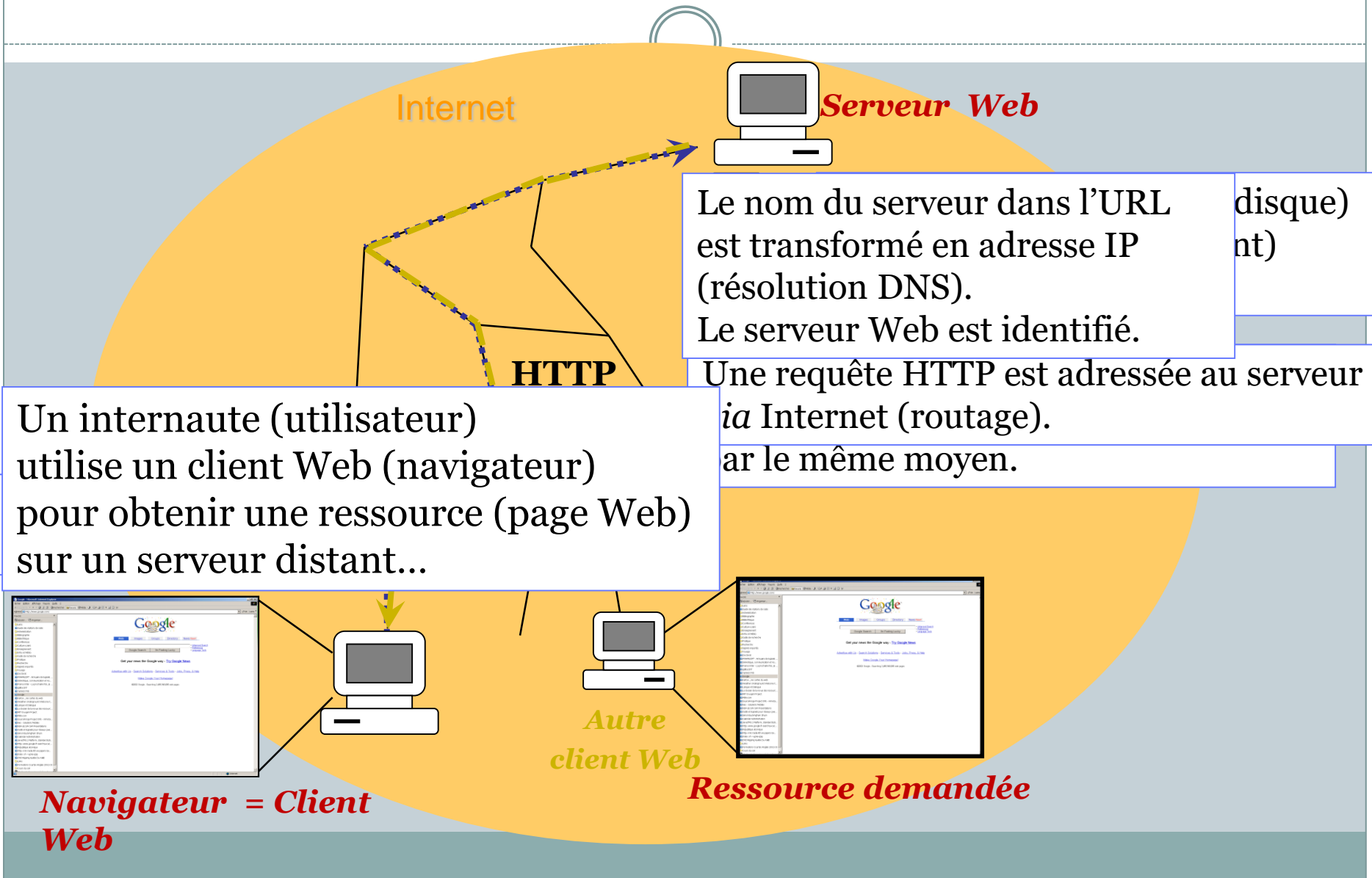
- Les 3 mécanismes de base du Web
 - URL
 - ✦ Le Web permet d'accéder à un ensemble de **ressources**
 - ✦ Le mécanisme de localisation peut faire appel au protocole DNS
 - HTTP
 - ✦ Protocole de niveau applicatif
 - ✦ Paradigme client-serveur
 - ✦ Protocole sans état (pas de « mémoire » des transactions précédentes)
 - HTML
 - ✦ Langage de description de « pages Web »
 - Texte, images et autres objets
 - Liens hypermédias entre les pages
 - ✦ Programmation déclarative

Aspects techniques du Web



- Les forces en présence
 - Côté client : l'utilisateur utilise un navigateur
 - ✦ Client HTTP
 - ✦ Interprète les pages Web et les affiche à l'utilisateur
 - ✦ Peut effectuer des traitements plus complexes (plugins, moteur de scripts...)
 - Côté serveur : le Webmaster gère un serveur Web
 - ✦ Attend les requêtes HTTP et y répond
 - En renvoyant des ressources dont il dispose
 - En interrogeant plusieurs modules (sécurité, scripting, redirection...)
 - En interrogeant d'autres outils pour les traitements complexes
 - ✦ On parle aussi de serveur Web pour désigner la machine qui héberge le programme serveur (abus de langage)

Fonctionnement du Web en un schéma



Popularité du Web



- **Pour l'internaute**

- Accessibilité « world-wide »
- Interfaces graphiques conviviales
- Interactivité et richesse des services
- Grande quantité d'informations disponibles (Web « 1.0 »)
- Possibilité de contribuer en tant qu'utilisateur (Web « 2.0 »)

- **Pour le développeur**

- Simplicité des développements (technologies de base...)
- Liens avec les outils applicatifs installés sur le serveur (shell, Perl, Java...)
- Indépendance par rapport aux plateformes des clients

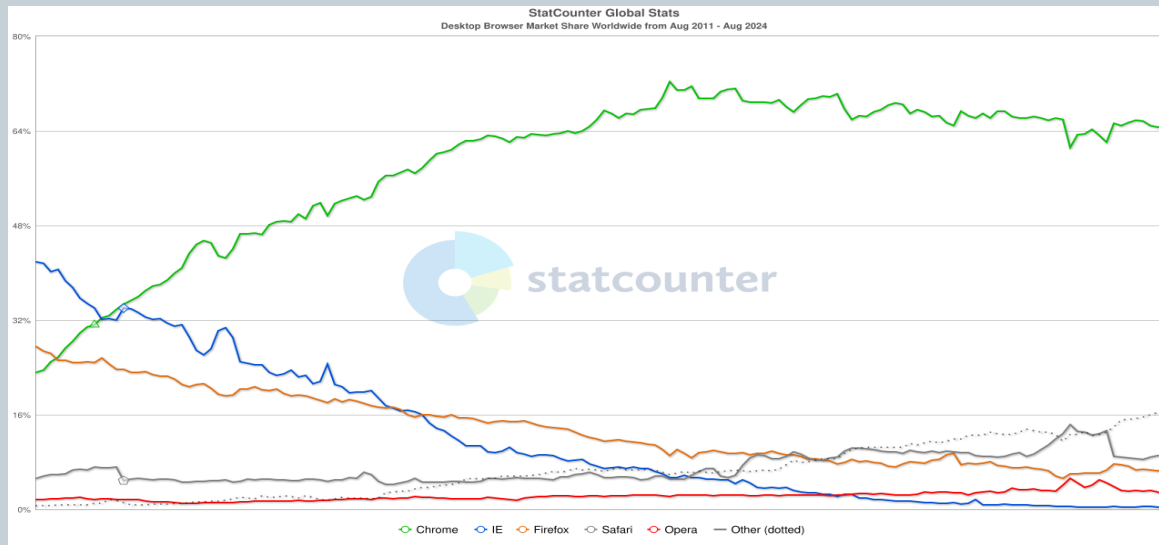
Répartition des clients (sept. 2024)



● Fixes

Browser ↕	W3Counter ^[18] September 2021 ↕	StatCounter ^[19] October 2021 ↕	NetMarketShare ^[20] October 2021 ↕	Wikimedia ^[21] October 2021 ↕	StatCounter ^[22] May 2024 ↕
Chrome	63.3%	67.17%	72.96%	58.0%	64.87%
Safari	17.7%	9.63%	2.72%	9.3%	8.79%
Edge	5.4%	9.33%	12.61%	7.8%	13.14%
Firefox	5.8%	7.87%	5.54%	10.7%	6.64%
Opera	1.3%	2.89%	1.01%	2.0%	3.23%
Others	6.5%	3.11%	5.56%	12.2%	3.33%

✧ Source : http://en.wikipedia.org/wiki/Usage_share_of_web_browsers

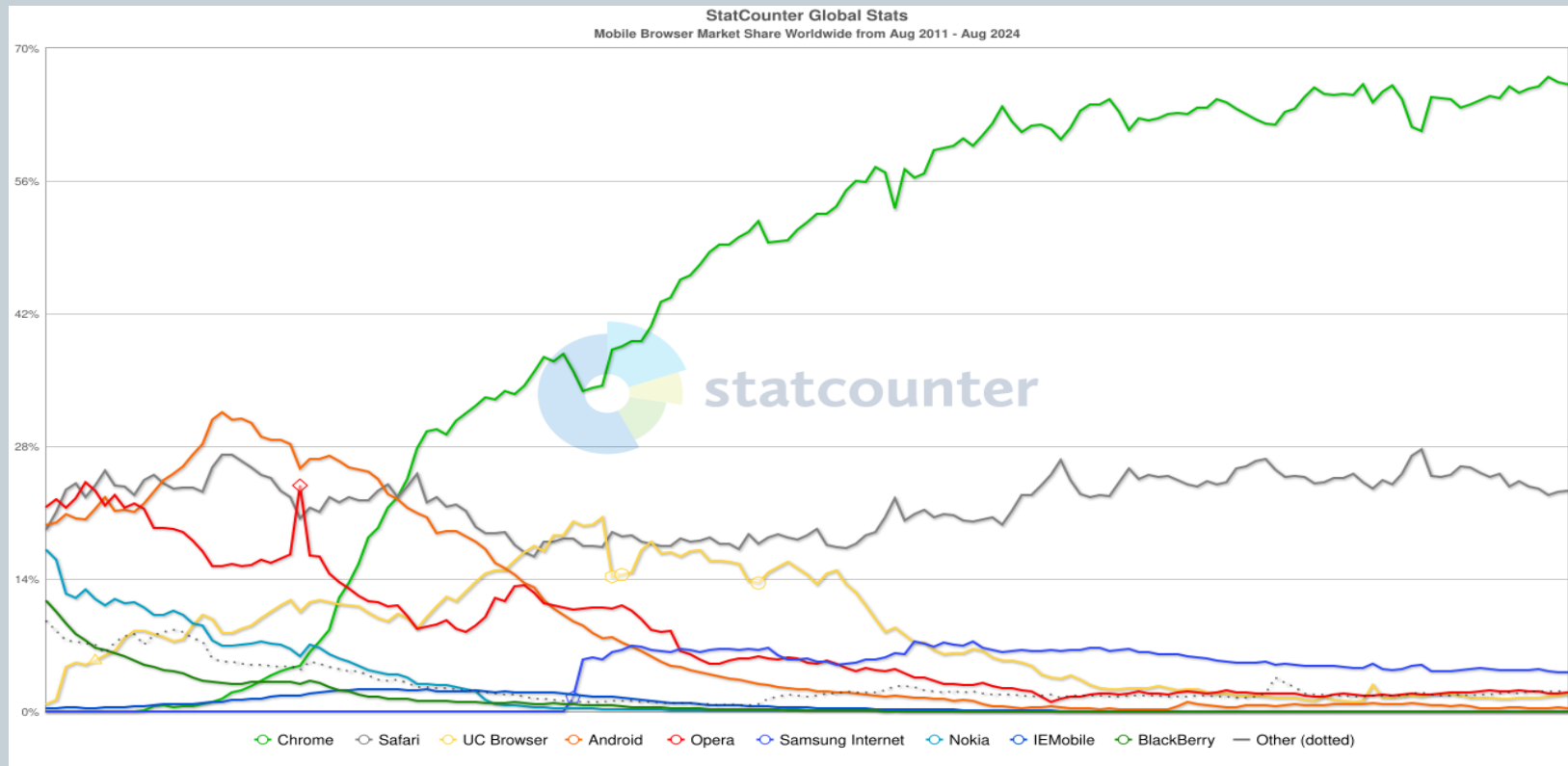


✧ Source : <https://gs.statcounter.com/browser-market-share/desktop/worldwide/#monthly-201108-202408>

Répartition des clients (sept. 2024)



• Mobiles



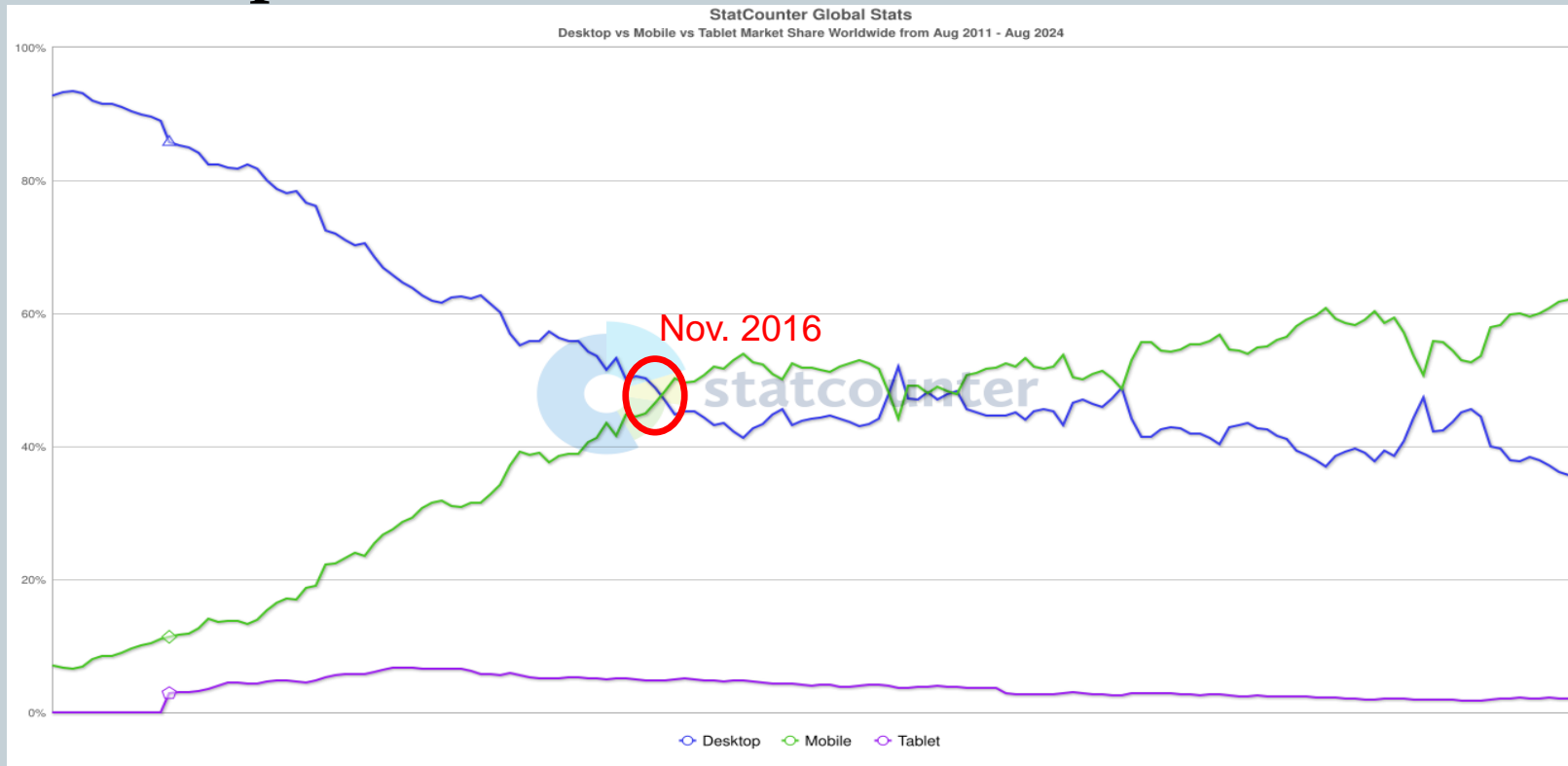
✦ Source :

<https://gs.statcounter.com/browser-market-share/mobile/worldwide#monthly-201108-202408>

Répartition des clients (sept. 2024)



- Tous dispositifs



✦ Source :

<https://gs.statcounter.com/platform-market-share/desktop-mobile-tablet#monthly-201108-202408>

Pour aller plus loin



- Tisser votre réseau
 - Groupes d'utilisateurs à Lyon
 - ✦ LyonJS, JUG, CARA, LYAUG, apéro PHP, CocoaHeads...
 - ✦ Référence : Lyon Tech Hub (calendrier Google)
- Étoffer votre CV
 - Fonds de Soutien et de Développement des Initiatives Etudiantes
 - <http://etu.univ-lyon1.fr/vie-etudiante/financer-votre-projet/fsdie-mode-d-emploi-506763.kjsp?RH=1197015715894>
 - Cellule concours :
 - <http://fst-informatique.univ-lyon1.fr/formation/cellule-concours/>

Aucun rapport...



- Réunion d'information alternance
 - **jeudi 12 septembre 11h30** (salle à venir)

Page d'accueil de l'UE



<https://perso.univ-lyon1.fr/lionel.medini/enseignement/#md=M1IF03/index>